

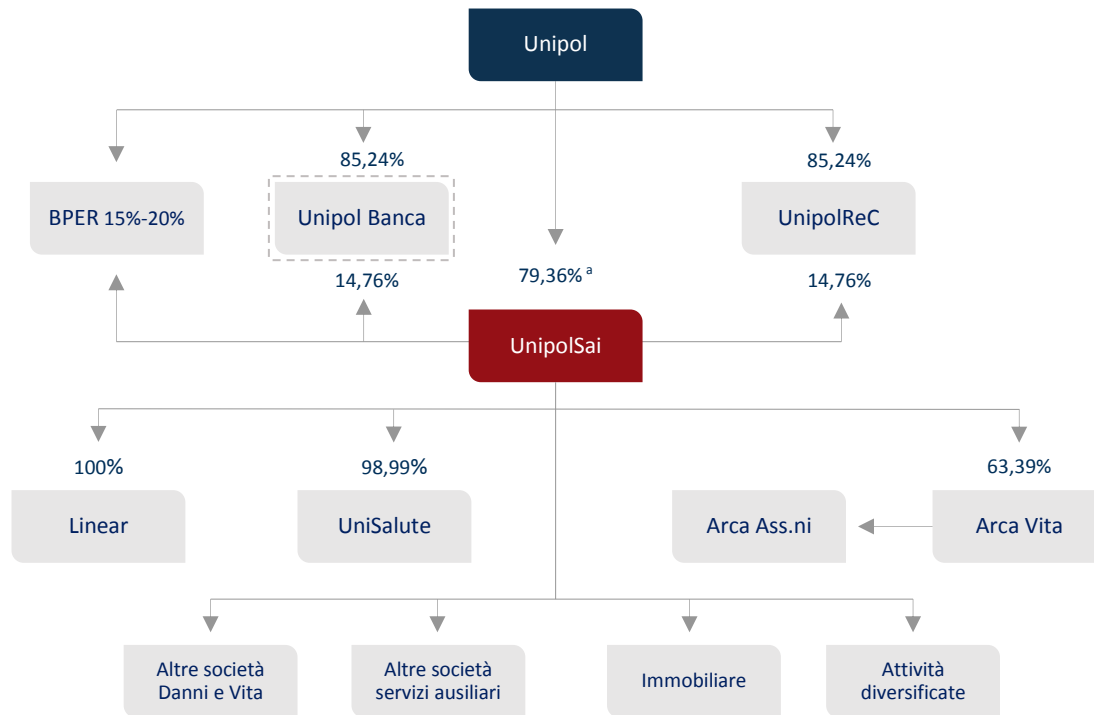
Presentazione risultati 1Q19

Milano - 10 Maggio 2019



I dati contenuti nel presente documento sono relativi al Gruppo Unipol, tranne quando diversamente specificato.

Ove non diversamente indicato, i dati riferiti al 1Q19, al 1Q18, al FY18 e relative variazioni si riferiscono a un perimetro omogeneo a quello attuale.



Il 7 febbraio 2019 i CdA di Unipol e UnipolSai hanno approvato la cessione di Unipol Banca a BPER Banca, subordinatamente all'ottenimento delle necessarie autorizzazioni

^a Include le azioni detenute da Unipol Finance, Unipol Investment e UnipolPart I

Mission Evolve

UNIPOL 2019-2021
STRATEGIC PLAN



1

Risultati consolidati
1Q19



2

Allegati

Mission Evolve

UNIPOL 2019-2021
STRATEGIC PLAN



1

Risultati consolidati
1Q19



2

Allegati



Risultati consolidati

Risultati consolidati 1Q19

€mln

UNIPOL

	1Q18 eff.	1Q18 norm.	1Q19
Risultato lordo consolidato	542	207	237
<i>Danni</i>	150	147	178
<i>Vita</i>	456	134	83
<i>Comparto bancario</i>	10	0	0
<i>Holding e altro</i>	-73	-73	-24
Risultato netto consolidato	472	144	171
Risultato netto di Gruppo	325	81	132

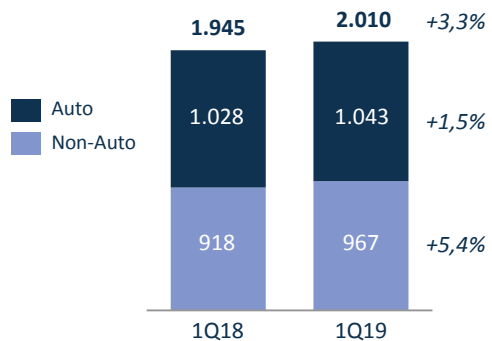
UNIPOLSAI

	1Q18 eff.	1Q18 norm.	1Q19
Risultato lordo consolidato	544	236	253
<i>Danni</i>	142	147	179
<i>Vita</i>	446	134	83
<i>Holding e altro</i>	-45	-45	-10
Risultato netto consolidato	474	166	184
Risultato netto di Gruppo	446	138	179

1Q18 norm. esclude il risultato di Unipol Banca e di Popolare Vita, nonché la plusvalenza dalla cessione della stessa e, a livello di UnipolSai, include il risultato di Arca Vita

Risultati consolidati 1Q19

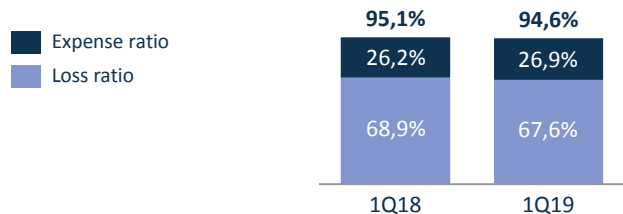
€mln

Raccolta diretta

Dettaglio premi

	1Q19
Auto	43%
CVT	9%
Salute e malattia	19%
Incendio e ADB	14%
RCG	8%
Altro	7%
Totale	100%

Premi per società

	1Q18	1Q19	Var%
UnipolSai S.p.A.	1.656	1.683	+1,6%
UniSalute	133	136	+2,1%
Linear	46	49	+7,7%
Incontra	24	54	+125,7%
Arca Assicurazioni	26	30	+13,8%
Altre società	61	58	-4,8%
Totale	1.945	2.010	+3,3%

Combined ratio netto riass.

Combined ratio lavoro diretto

	1Q18	1Q19
Unipol	94,1%	93,4%

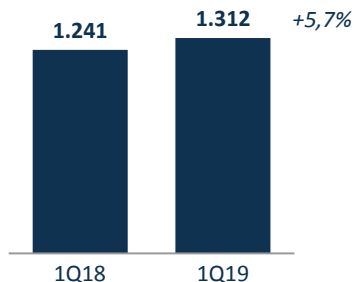
Combined ratio netto riass.: spese di gestione/premi di competenza post riass. + oneri sinistri/premi di competenza post riass.



Risultati consolidati 1Q19

€mln

Raccolta diretta



Dettaglio premi

	1Q19
Tradizionali	70%
Unit linked	5%
Fondi pensione	13%
Capitalizzazioni	12%
Totale	100%

Premi per società

	1Q18	1Q19	Var%
UnipolSai S.p.A.	845	858	+1,5%
Arca Vita + AVI	371	430	+16,1%
Altre società	26	24	-7,0%
Totale	1.241	1.312	+5,7%

Rendimenti gestioni separate e minimi garantiti

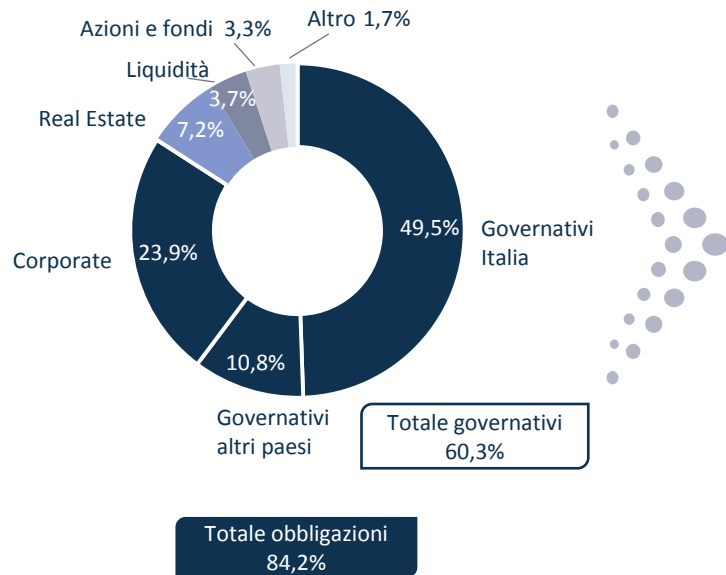
Riserve tecniche ^a

	FY18	1Q19
Rend. min. gar.		
0%-1%	45%	48%
1%-2%	29%	27%
2%-3%	19%	18%
>3%	7%	7%

^a Riserve tecniche di ramo 1° e 5°
Dati gestionali



Totale investimenti 55,4 €mld



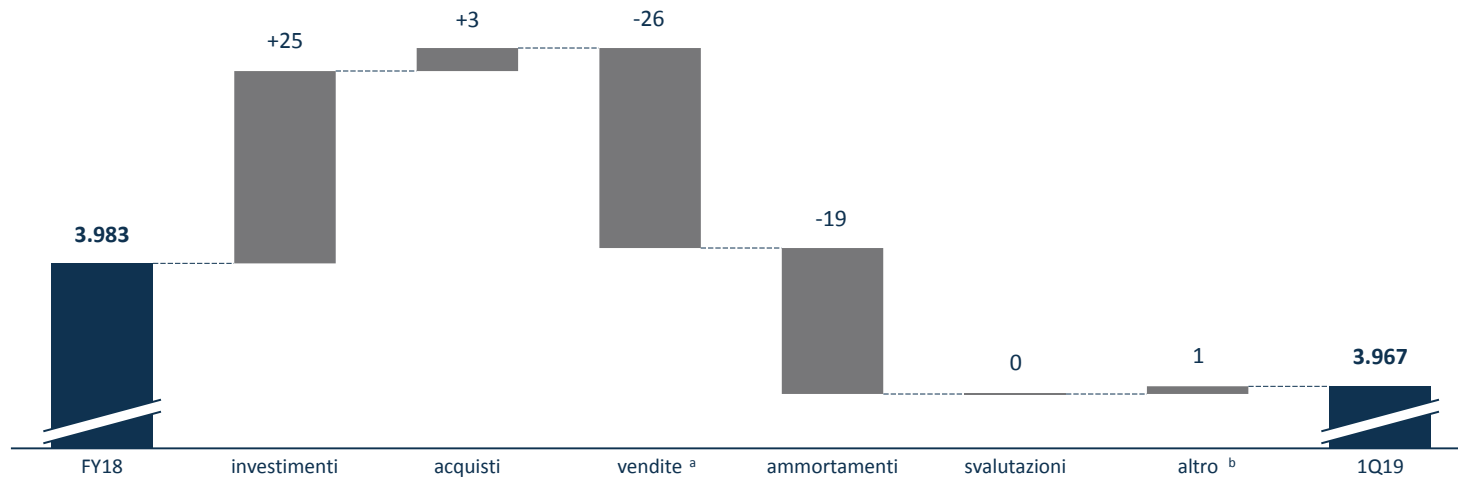
Redditi da investimenti finanziari

	1Q19					
	Danni		Vita		Totale	
	€mln	Rend.	€mln	Rend.	€mln	Rend.
Cedole e dividendi	75	2,5%	276	3,3%	354	3,0%
Valutazioni e realizzi	54	1,8%	44	0,5%	104	0,9%
Totale	129	4,2%	321	3,8%	458	3,9%



Evoluzione del portafoglio immobiliare

€mln



^a N. 41 rogiti al 31 marzo 2019

^b Comprende la variazione cambi e la movimentazione avvenuta sui RE funds e SPV collegati
Dati gestionali

Risultati consolidati 1Q19

€mln

Trend NPEs

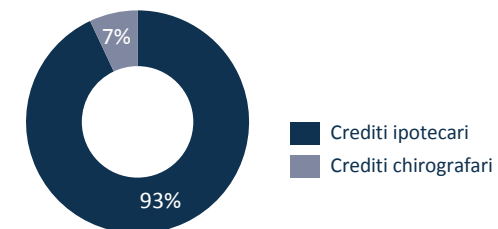
	FY18			1Q19		
	crediti netti	crediti lordi	coverage ratio	crediti netti	crediti lordi	coverage ratio
Non Performing Exposures	490	2.590	81%	473	2.512	81%

Dati chiave NPEs (31 dic-31 mar)

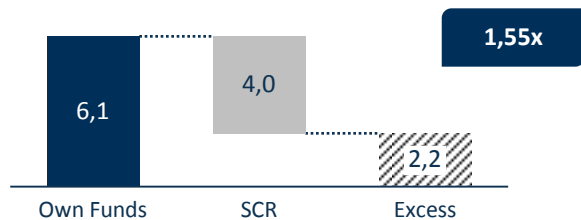
		Incassi/GBV
NPEs (riduzione GBV)	78	
Incassi	24	31%



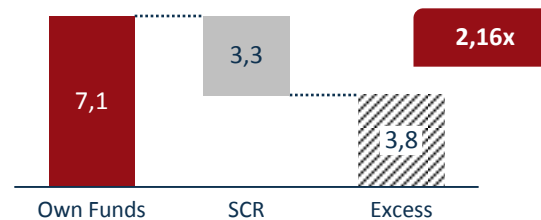
Dettaglio incassi



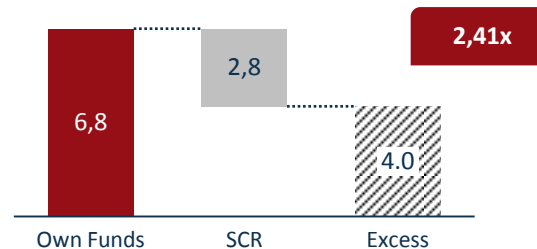
UNIPOL (consolidato) – Modello interno parziale



UNIPOLSAI (consolidato) – Capitale economico



UNIPOLSAI (solo) – Modello interno parziale



Mission Evolve

UNIPOL 2019-2021
STRATEGIC PLAN



1

Risultati consolidati
1Q19



2

Allegati

€mln

UNIPOL

	1Q18	1Q19
Raccolta premi ^a	3.187	3.322
<i>Danni</i>	1.945	2.010
<i>Vita</i>	1.241	1.312
Combined Ratio ^b	95,1%	94,6%
Risultato netto consolidato	472	171
Risultato netto cons. norm.	144	
Risultato netto di gruppo	325	132
<i>Risultato netto di gruppo norm.</i>	<i>81</i>	

	FY18	1Q19
Patrimonio netto	6.327	6.778
Patrimonio netto di gruppo	5.032	5.396

^a Lavoro diretto^b Netto riassicurazione
UNIPOLSAI

	1Q18	1Q19
Raccolta premi ^a	3.187	3.322
<i>Danni</i>	1.945	2.010
<i>Vita</i>	1.241	1.312
Combined Ratio ^b	95,1%	94,6%
Risultato netto consolidato	474	184
Risultato netto cons. norm.	166	
Risultato netto di gruppo	446	179
<i>Risultato netto di gruppo norm.</i>	<i>138</i>	

	FY18	1Q19
Patrimonio netto	5.697	6.157
Patrimonio netto di gruppo	5.448	5.901



Maurizio Castellina, Dirigente Preposto alla redazione dei documenti contabili societari di Unipol Gruppo S.p.A. e di UnipolSai Assicurazioni S.p.A., dichiara, ai sensi dell'articolo 154-bis, comma secondo, del "Testo unico delle disposizioni in materia di intermediazione finanziaria", che l'informativa contabile contenuta nel presente documento corrisponde alle risultanze documentali, ai libri e alle scritture contabili.

Il presente documento è stato predisposto da Unipol Gruppo S.p.A. e da UnipolSai Assicurazioni S.p.A. esclusivamente con finalità informative nel contesto della presentazione dei dati relativi al 1Q19. Il contenuto del presente documento non costituisce una raccomandazione in relazione a strumenti finanziari emessi dalle società del Gruppo Unipol, né si riferisce a un'offerta ovvero a una sollecitazione alla vendita o all'acquisto di strumenti finanziari emessi dalle società del Gruppo Unipol, né potrà in qualsiasi modo costituire la base di alcuna decisione di investimento da parte dei relativi destinatari. Salvo quando diversamente specificato, tutti i dati riportati nella presentazione sono consolidati.



Adriano Donati

Head of Investor Relations

Tel +39 051 507 7933

investor.relations@unipol.it
investor.relations@unipolsai.it

Giancarlo Lana

Tel +39 011 665 7088

Eleonora Roncuzzi

Tel +39 051 507 7063

Carlo Latini

Tel +39 051 507 6333

Giuseppe Giuliani

Tel +39 051 507 7218

Silvia Tonioli

Tel +39 051 507 2371

Colm Begley

Tel +39 051 507 7837